

МАДОУ «Детский сад № 32»

Мастер-класс для педагогов на тему:
«Эйдетика для дошкольников,
как путь развития интеллекта»

Подготовила

Ст. воспитатель:

Власова Я.П.



2023 год

Эйдетика

В переводе с греческого «эйдос» означает «образ».



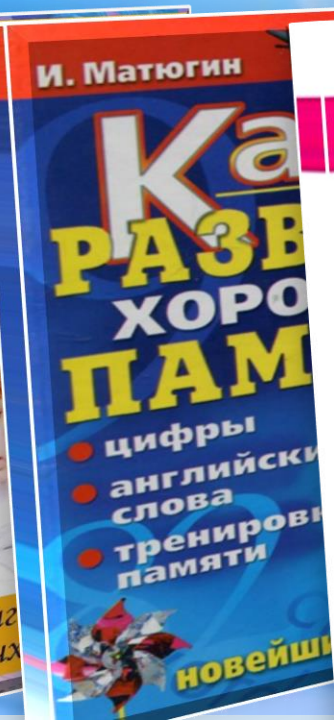
Эйдетика — это методика обучения, которая развивает способность мыслить образами, учит методам запоминания информации, способствует развитию воображения.

Эйдетика - это характер памяти, основанный преимущественно на зрительные впечатления, позволяющий удерживать и воспроизводить живой образ, воспринятого раннего явления или предмета.





И.Ю. МАТЮГИН



Основа эйдетики

ЦВЕТОВЫЕ АССОЦИИЦИИ

АССОЦИИИ, СВЯЗАННЫЕ С ГЕОМЕТРИЧЕСКИМИ ФИГУРАМИ

ИГРЫ СО СВОБОДНЫМИ АССОЦИИИМИ

Графические ассоциации

Г Р О Д
 Я Б Л О К О
 З А Я Ц Ы

П У Т В И Ц А
 В С Х О Д
 К П Е Й К А
 Д У В А Н Ч И К

Цвета

Запоминать цвета радуги по порядку нам помогает знаменитая фраза:

Каждый **р**асный
Охотник **р**анжевый
Желает **к**елтый
Знать **е**лenny
Где **о**лубой
Сидит **с**иний
Фазан **и**юлeтoвый

ПРЕДМЕТНЫЕ АССОЦИИИИ

ЭЙДЕТИКА развивает:

Воображение

Внимание

Мышление

Интуицию

Память

Творчество

Инициативу

сирена
камин
турник
бутылка
джин
елка
магнитофон
плот
отопление
улыбка

МЕТОДЫ ЭЙДЕТИКИ

- **свободные ассоциации;**
- **цветовые ассоциации;**
- **ассоциации, связанные с геометрическими формами;**
- **тактильные ассоциации;**
- **предметные ассоциации;**
- **звуковые ассоциации;**
- **вкусовые ассоциации;**
- **обонятельные ассоциации;**
- **графические ассоциации.**

Метод свободных ассоциаций

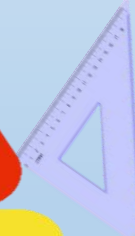



- Свободные ассоциации позволяют детям учиться мыслить раскрепощено, оказывается задействованным эмоционально-чувственный аспект восприятия.
 - Выстраивая ассоциативный ряд, дети учатся анализировать взаимосвязь между словами, находить закономерность, развивается творческое и логическое мышление, улучшается память.
- «Цепочка ассоциаций».** Наиболее простой, классический вариант игры. Каждый участник должен придумать ассоциацию на слово, сказанное предыдущим игроком, создавая длинную цепочку без повторений.

Метод цветowych ассоциаций





Ассоциации, связанные с геометрическими фигурами.




Метод тактильных ассоциаций



Игра «Составь сказку по тактильным карточкам»

Цель игры: создание ассоциативных связей между предметами и явлениями. Ребенок выбирает 5-6 карточек и начинает составлять сказку или рассказ. Например: Я увидел домик, стена у него была шершавая, окна у домика гладенькие. Пошел дождик, стекло покрылось капельками, которые замерзли от ветра и мороза. А вот и кошечка, пушистая. Она замерзла и просится домой.



Метод предметных ассоциаций



ЗВУКОВЫЕ АССОЦИИИ



Вкусовые и обонятельные ассоциации




- **Метод “Зрительной прорисовки”** - это метод зрительного соединения символа с реальным изображением или предметом, видимым в данный момент.

0 - ЛУНА, МЯЧ, АПЕЛЬСИН, ГЛАЗ, НОРА




1 - СТОЛБ, ЛЫЖНАЯ ПАЛКА, СОЛОМИНКА, ГВОЗДЬ



- **Метод “Мысленной прорисовки”** – это метод мысленного соединения воображаемых символов и слов с реальными предметами

Графические ассоциации



Полезные советы

- ▶ Все, что хочешь запомнить - представляй!
- ▶ Знай, что все, что ты увидел, услышал, почувствовал, уже запомнилось, а припомнится легко лишь то, что представил.
- ▶ Не думай словами - думай образами (представлениями).
- ▶ Фантазируй.
- ▶ Не бойся забыть, если представил.
- ▶ Расслабляйся!
- ▶ Не повторяй больше 4-5 раз подряд, лучше сделай это через 2-3 часа.

Спасибо за
внимание!

